

ANTWERP CHILLATHLON

Triatlon waarbij enkel finishen telt



KIES JE STARTTIJD & JE FIETS



PP

Om alles vlot, veilig en... een beetje chill te houden, vragen we je om vooraf twee dingen door te geven:
je **starttijdslot** en het **type fiets** waarmee je deelneemt. Een uitgebreide briefing komt nog in de komende weken. Het is **wel belangrijk** dat je nu al je **tijdslot** en **fiets** doorgeeft. Hoe je dat doet, vind je onderaan dit document.

Starttijdslot

We werken met tijdsloten zodat:

- ▶ er nooit te veel mensen tegelijk in het water zitten
- ▶ het aanmelden en ophalen van je pakket vlot verloopt
- ▶ het rustig blijft op het fiets- en loopparcours
- ▶ en we de veiligheid voor iedereen kunnen garanderen



Kies dus op voorhand een tijdslot dat voor jou werkt.



Ongeacht welk tijdslot heb je voldoende tijd om 'chill' te zijn en te finishen


Belangrijk:

De tijdsloten werken volgens **first come, first served**. Vol = vol, dus wacht niet te lang met kiezen.

Goed om te weten:

- ▶ Je start binnen een venster van 30 minuten
- ▶ Hoe vroeger je tijdslot, hoe dichter je fiets staat de start staat
- ▶ Elk tijdslot heeft een **vaste zone in de wisselzone** waar je je fiets moet plaatsen, elk tijdslot heeft een kleur dat terugkomt in je borstnummer, polsbandjes, etc..

Vroeg starten = iets minder wandelen = bonus chillpunten



PP

Je hebt keuze uit deze tijdsloten

- 09:00 - 09:30
- 09:30 - 10:00
- 10:00 - 10:30
- 10:30 - 11:00
- 11:00 - 11:30
- 11:30 - 12:00
- 12:00 - 12:30
- 12:30 - 13:00



Je kan deelnemen met deze soorten fiets


De Chillathon is geen koers, dus bijna alles mag — zolang het veilig en praktisch blijft voor iedereen.

Toegelaten:

- ▶ Racefiets
- ▶ Stadsfiets
- ▶ Mountainbike
- ▶ Elektrische fiets
- ▶ Tandem

Niet toegelaten:

- ▶ Bakfietsen
- ▶ Ligfietsen
- ▶ Tijdritfietsen
- ▶ Speedpedelecs
- ▶ Andere buitenformaat fietsen



PP

Maak je keuze

- Racefiets
- Stadsfiets
- Mountainbike
- Elektrische fiets (speedpedelec niet toegelaten)
- Tandem





Waarom we dit vragen

Met veel deelnemers op één dag helpt deze info ons om:





- ▶ alles goed te organiseren
- ▶ de doorstroming vlot te houden
- ▶ en iedereen een fijne ervaring te geven

Of kort gezegd: minder chaos, meer chill



Hoe je keuze toevoegen aan je account

Op onderstaande manier kan je je keuze doorgeven. Opgelet: als je bent ingeschreven door iemand anders dan dient deze persoon de aanpassingen te doen.

-  **STAP 1:**
Surf naar www.sqmtime.com en login rechts bovenaan die pagina
-  **STAP 2:**
Zoek jouw inschrijving in de lijst van registraties
-  **STAP 3:**
Klik op de knop optie aanpassen en dan opent er een popup venster
-  **STAP 4:**
Nu kan je jouw startwave en type fiets aanpassen/toevoegen.

Opgelet, updaten van een inschrijving kost het systeem tijd. Het kan bijgevolg een paar seconden duren voordat de update plaatsgevonden heeft, dit is normaal. Let er op dat u goed op de knop "update opties" klikt en wacht tot het popup aangeeft dat het gelukt is

